



INSTITUCIÓN TECNOLÓGICA
COLEGIO MAYOR DE BOLÍVAR

CERTIFICACION DE LOS ESTADOS FINANCIEROS

Señores:
CONTADURIA GENERAL DE LA NACION
Bogota D.C.

Nosotras, la Rectora y la contadora de la **Institución Tecnológica Colegio Mayor de Bolívar**, NIT. 890.480.054-5 Certificamos que hemos preparado los estados financieros con corte a 30 de Septiembre de 2017, enviados en línea vía CHIP, los saldos fueron tomados fielmente de los libros de contabilidad llevados conforme a las Normas de Contabilidad Publica, y que las cifras registradas en ellos reflejan en forma fidedigna la situación financiera de la entidad.


La información financiera enviada corresponde al Segundo Trimestre de 2017 y está conformada por Tres (03) archivos planos elaborados según resolución 097 de Marzo 2017 y condiciones explícitas en la Guía CHIP, los cuales corresponden a la Categoría Información Contable Publica y se denominan así:


CATEGORIA INFORMACION CONTABLE PÚBLICA

- a) F1-COLMAYOR-0917-PLANO
- b) F2-COLMAYOR-0917-PLANO
- c) CGN2016_01_VARIACIONES_TRIMESTRALES_SIGNIFICATIVAS

Los anteriores mencionados fueron transmitidos por el sistema CHIP el día Primero (01) de Noviembre de 2017.

Se expide la presente Certificación a Primer (01) días del mes de Noviembre de 2017 para dar cumplimiento a lo dispuesto en la resolución 097 del 15 de Marzo 2017, Art. 5° de la Contaduría General de la Nación.


CARMEN ESTELA ALVARADO UTRIA
Rectora



EDILMA R. SUAREZ MARTINEZ
CONTADORA.
T.P. # 105041-T

ANEXO No.1
COLEGIO MAYOR DE BOLIVAR
BALANCE GENERAL
A 30 DE SEPTIEMBRE DE 2017
(Cifras en pesos)

Codigo	ACTIVO	Periodo Actual 2017	Periodo Antr 2016	Codigo	PASIVO	Periodo Actual 2017	Periodo Antr 2016
11	CORRIENTE	10.354.343.991	8.790.836.910	21	CORRIENTE	857.917.086	1.148.486.983
12	Efectivo (Nota N° 1)	6.498.572.366	5.875.178.849	22	Operaciones de Banca Central y Entid Financ	0	0
13	Inversiones	130.000.000	0	23	Operaciones de Crédito público	0	0
14	Rentas por Cobrar	0	0	24	Obligaciones Financieras	531.096.803	356.907.297
15	Deudores (Nota N° 3)	3.725.771.625	2.915.658.061	25	Cuentas por Pagar (Nota N° 6)	92.305.351	8.356.271
16	Inventarios	0	0	26	Obligaciones Laborales (Nota N° 7)	0	0
17	Otros Activos	0	0	27	Otros Bonos y Titulos emitidos	234.514.932	214.130.437
19	Saldo Neto de Consolidación en Cuentas de Balance (CR)	18.644.592.264	17.530.596.511	29	Pasivos Estimados (Nota N° 7)	0	569.092.978
12	NO CORRIENTE	30.303.395	30.303.395		NO CORRIENTE	0	0
13	Inversiones (Nota N° 2)	0	0	22	Operaciones de Crédito Público	0	0
14	Rentas por Cobrar	0	0	23	Obligaciones Financieras	0	0
16	Deudores	2.843.950.096	1.728.905.071	24	Cuentas por Pagar	0	0
17	Propiedades,Planta y Equipo (Nota N° 4)	0	0	25	Obligaciones Laborales	0	0
19	Bienes de beneficio y Uso Público	15.770.338.773	15.771.388.045	27	Pasivos Estimados	0	0
	Otros Activos (Nota N° 5)	0	0	29	Otros Pasivos	0	0
	Saldo Neto de Consolidación en Cuentas de balance (CR)	0	0		TOTAL INTERES MINORITARIO	0	0
	Participación de Terceros	0	0		Participación de terceros	0	0
	Participación patrimonial del sector público	0	0		Particip.Pat. Del sector Publico	0	0
	TOTAL ACTIVO	28.998.936.255	26.321.433.421	3	PATRIMONIO	28.141.019.169	25.172.946.438
	CUENTAS DE ORDEN DEUDORAS	0	0	31	Hacienda Pública	0	0
81	Derechos contingentes	0	0	32	Patrimonio Institucional (Nota N° 8)	28.141.019.169	25.172.946.438
82	Deudoras Fiscales	0	0		TOTAL PASIVO Y PATRIMONIO	28.998.936.255	26.321.433.421
83	Deudoras de Control	0	0		CUENTAS DE ORDEN ACREEDORAS	0	0
84	Deudoras Fiduciarias	0	0	91	Responsabilidades contingentes (Nota 12)	432.994.400	432.994.400
89	Deudoras por el contrato(cr)	0	0	92	Acreedoras Fiscales	0	0
				93	Acreedoras de Control	0	0
				99	Acreedoras por Contrat (db) (Nota 12)	-432.994.400	-432.994.400



FIRMA DEL JEFE DEL AREA FINANCIERA
RALDO M. GRANADOS BRACAMONTES



FIRMA DEL REPRESENTANTE LEGAL RECTORA
CARMEN ESTELA ALVARADO UTRIA



FIRMA DEL CONTADOR
EDILMA R. SUAREZ MARTINEZ
T.P. 105041 - T